



ΕΦΗΜΕΡΙΣ ΤΗΣ ΚΥΒΕΡΝΗΣΕΩΣ ΤΗΣ ΕΛΛΗΝΙΚΗΣ ΔΗΜΟΚΡΑΤΙΑΣ

ΤΕΥΧΟΣ ΑΝΩΝΥΜΩΝ ΕΤΑΙΡΕΙΩΝ - ΕΤΑΙΡΕΙΩΝ ΠΕΡΙΟΡΙΣΜΕΝΗΣ ΕΥΘΥΝΗΣ
ΚΑΙ ΓΕΝΙΚΟΥ ΕΜΠΟΡΙΚΟΥ ΜΗΤΡΩΟΥ

Αρ. Φύλλου 5682

13 Ιουνίου 2014

ΠΕΡΙΕΧΟΜΕΝΑ

ΑΝΩΝΥΜΕΣ ΕΤΑΙΡΕΙΕΣ

Ισολογισμοί

Ισολογισμός της Ανώνυμης Εταιρείας με την επωνυμία «NIELSEN AUDIENCE MEASUREMENT ΣΥΣΤΗΜΑΤΑ ΠΛΗ- ΡΟΦΟΡΗΣΗΣ ΑΓΟΡΑΣ Α.Ε.», της 31.12.2012	1
Ισολογισμός της Ανώνυμης Εταιρείας με την επωνυμία «ΕΠΕΝΔΥΣΕΙΣ ΑΚΙΝΗΤΩΝ ΚΕΦΑΛΛΗΝΙΑΣ - ΙΘΑΚΗΣ ΑΕ ΚΑΤΑΣΚΕΥΑΣΤΙΚΗ - ΚΤΗΜΑΤΟΜΕΣΙΤΙΚΗ - ΕΜΠΟΡΙΚΗ ΑΝΩΝΥΜΗ ΕΤΑΙΡΙΑ», της 31.12.2012	2
Ισολογισμός της Ανώνυμης Εταιρείας με την επωνυμία «ΣΥΝΕΤΑΙΡΙΣΤΙΚΗ ΒΙΟΜΗΧΑΝΙΑ ΕΠΕΞΕΡΓΑΣΙΑΣ ΑΓΡΟ- ΤΙΚΩΝ ΠΡΟΪΟΝΤΩΝ Α.Ε.», της 31.12.2013	3
Ισολογισμός της Ανώνυμης Εταιρείας με την επωνυμία «ΓΡ. ΜΙΣΙΡΛΗΣ & ΥΙΟΙ Α.Ε. ΜΕΣΙΤΕΣ ΑΣΦΑΛΙΣΕΩΝ», της 31.12.2013	4



NIELSEN AUDIENCE MEASUREMENT ΣΥΣΤΗΜΑΤΑ ΠΛΗΡΟΦΟΡΗΣΗΣ ΑΓΟΡΑΣ Α.Ε.

ΙΣΟΛΟΓΙΣΜΟΣ ΤΗΣ 31ης ΔΕΚΕΜΒΡΙΟΥ 2012 - 25η ΕΤΑΙΡΙΚΗ ΧΡΗΣΗ (1 ΙΑΝΟΥΑΡΙΟΥ 2012 - 31 ΔΕΚΕΜΒΡΙΟΥ 2012) ΑΡ.Γ.Ε.ΜΗ. 409801000

ΕΝΕΡΓΗΤΙΚΟ	Ποσό Κλεισμένης Χρήσεως 2012	Ποσό Προηγούμενης Χρήσεως 2011	ΠΑΘΗΤΙΚΟ	Ποσό Κλεισμένης Χρήσεως 2012	Ποσό Προηγούμενης Χρήσεως 2011
Β.ΕΞΟΔΑ ΕΓΚΑΤΑΣΤΑΣΕΩΣ			Α. ΙΔΙΑ ΚΕΦΑΛΙΑ		
4. Λοιπά έσοδα εγκαταστάσεως	649.248,28	645.421,66	1. Μετοχικό κεφάλαιο (31.700 μετοχές των 3,00 ευρώ)	31.700,00	31.700,00
Γ. ΠΛΗΓΙΟ ΕΝΕΡΓΗΤΙΚΟ	<u>649.248,28</u>	<u>645.421,66</u>	1. Καταβλητέο	95.100,00	95.100,00
II. Ενσώματες ακινητοποιήσεις			III. Διαφορές αναπροσαρμογής - Επυχορηγίες		
1. Γήπεδα - Οικόπεδα	74.715,29	0,00	2. Διαφορές αναπροσαρμογής αξίας	21.477,45	680,41
3. Κτίρια και τεχνικά έργα	420.868,32	255.562,68	Λοιπών περιουσιακών στοιχείων	31.700,00	28.393,88
6. Έπιπλα και λοιπά εξοπλισμός	6.414.563,84	5.675.090,77	IV. Αποθεματικά κεφάλαια		
Σύνολο ακινητοποιήσεων (ΓII)	<u>6.910.147,45</u>	<u>5.930.593,45</u>	1. Τακτικά αποθεματικά	45.847,36	105.941,24
III. Συμμετοχές & άλλες μακροπρόθεσμες χρηματοοικονομικές απαιτήσεις			4. Εκτακτα αποθεματικά	28.393,88	45.847,36
1. Συμμετοχές σε συνδεδεμένες επιχειρήσεις	423.945,33	17.838,00	5. Απορρολόγητα αποθεματικά ειδικών διατάξεων νόμων	105.941,24	105.941,24
Μεσίων Προβλέψεις για υποτιμήσεις	17.838,00	406.107,33	V. Αποτελέσματα εις νέο		
7. Λοιπές μακροπρόθεσμες απαιτήσεις	30.699,81	436.807,14	1. Υπόλοιπα κερδών χρήσεως εις νέο	0,00	481,91
Σύνολο Πάγιου Ενεργητικού (ΓII+ΓIII)	<u>1.416.361,14</u>	<u>1.416.361,14</u>	2. Υπόλοιπο ζημιών χρήσεως εις νέο	(16.902,11)	0,00
Δ. ΚΥΚΛΟΦΟΡΟΥΝ ΕΝΕΡΓΗΤΙΚΟ			Σύνολο ίδιων κεφαλαίων (ΑI+ΑII+ΑIII+ΑIV+AV)	<u>205.616,58</u>	<u>202.203,56</u>
II. Απαιτήσεις			Β. ΠΡΟΒΛΕΨΕΙΣ & ΚΙΝΔΥΝΟΣ & ΕΞΟΔΑ		
1. Πελάτες	2.320.052,42	708.451,72	1. Προβλέψεις για αποζημίωση προσωπικού	1.076.084,00	1.365.214,47
Μεσίων Προβλέψεις επισφαλών απαιτήσεων	708.451,72	1.611.600,70	Λόγω εξόδου από την υπηρεσία	1.359.886,98	1.359.886,98
3α. Επιταγές εισπρακτέες (μεταχρον.)	465.801,79	1.183.873,99	2. Λοιπές προβλέψεις	2.435.970,98	2.725.101,45
3β. Επιταγές σε καθυστέρηση (σφραγισμένες)	465.801,79	465.801,79	Γ. ΥΠΟΧΡΕΩΣΕΙΣ		
Μεσίων Προβλέψεις	465.801,79	171.344,34	II. Βραχυπρόθεσμες Υποχρεώσεις		
5. Βραχυπρόθεσμες απαιτήσεις κατά συνδ/νων επιχειρήσεων	0,00	0,00	1. Προμηθευτές	266.792,69	218.128,89
10. Επισφαλείς - Επιδικοί πελάτες και χρεώστες	0,00	0,00	4. Προκαταβολές πελατών	796,00	796,40
Μεσίων Προβλέψεις	0,00	211.846,89	5. Υποχρεώσεις από φόρους-τέλη	102.066,17	92.981,81
11. Χρεώστες διάφοροι	2.290,72	2.290,72	6. Ασφαλιστικοί οργανισμοί	159.641,09	134.817,59
12. Λογαριασμοί διαχείρισεως προκαταβολών & πιστώσεων	3.180.956,64	3.180.956,64	8. Υποχρεώσεις προς συνδ/ επιχειρήσεις	1.416.444,39	1.977.571,82
IV. Διηρέση			10. Μέρσματα πληρωτέα	0,00	170.000,00
1. Ταμείο	1.161,94	1.161,94	11. Πιστωτές διάφοροι	1.770,76	7.581,87
3. Καταθέσεις φέως και προθεσμίας	233.813,69	234.975,63	Σύνολο υποχρεώσεων (ΓII)	<u>1.947.511,10</u>	<u>2.601.878,36</u>
Σύνολο κυκλοφορούντων ενεργητικού (ΔII+ΔIV)	<u>3.415.932,27</u>	<u>3.415.932,27</u>	Δ. ΜΕΤΑΒΑΤΙΚΟΙ ΛΟΓΑΡΙΑΣΜΟΙ ΠΑΘΗΤΙΚΟΥ		
Ε. ΜΕΤΑΒΑΤΙΚΟΙ ΛΟΓΑΡΙΑΣΜΟΙ ΕΝΕΡΓΗΤΙΚΟΥ			1. Έσοδα επίσημων χρήσεων	0,00	(14.924,58)
1. Έσοδα επίσημων χρήσεων	57.903,93	57.903,93	2. Έξοδα επίσημων χρήσεων	304.924,70	166.707,48
ΓΕΝΙΚΟ ΣΥΝΟΛΟ ΕΝΕΡΓΗΤΙΚΟΥ (Β+Γ+Δ+Ε)	<u>4.894.023,36</u>	<u>4.894.023,36</u>	ΓΕΝΙΚΟ ΣΥΝΟΛΟ ΠΑΘΗΤΙΚΟΥ (Α+Β+Γ+Δ)	<u>4.894.023,36</u>	<u>5.680.966,29</u>
ΛΟΓΑΡΙΑΣΜΟΙ ΤΑΞΕΩΣ ΧΡΕΩΣΤΙΚΟΥ			ΛΟΓΑΡΙΑΣΜΟΙ ΤΑΞΕΩΣ ΠΙΣΤΩΤΙΚΟΥ		
1. Αλλότρια περιουσιακά στοιχεία	150,00	150,00	1. Δικαιώματα αλλότρων περιουσιακών στοιχείων	150,00	150,00
2. Χρεωστικοί λογ/σμοί εγγυήσεων & εμπράγματων ασφαλειών	6.500,00	6.500,00	2. Πιστωτικοί λογ/σμοί εγγ. & εμπρ. ασφαλειών	6.500,00	6.500,00
	<u>6.650,00</u>	<u>6.650,00</u>		<u>6.650,00</u>	<u>6.650,00</u>

ΚΑΤΑΣΤΑΣΗ ΛΟΓΑΡΙΑΣΜΟΥ ΑΠΟΤΕΛΕΣΜΑΤΩΝ ΧΡΗΣΕΩΣ 31ης ΔΕΚΕΜΒΡΙΟΥ 2012 (1/1/2012 - 31/12/2012)		ΠΙΝΑΚΑΣ ΔΙΑΦΕΡΕΣΩΣ ΑΠΟΤΕΛΕΣΜΑΤΩΝ	
		Ποσά Κλεισμένης Χρήσεως 2012	Ποσά Προηγούμενης Χρήσεως 2011
Ι. Αποτελέσματα εκμεταλλεύσεως			
Κύκλος εργασιών (παροχή υπηρεσιών)		3.707.524,39	4.341.303,23
Μειών: Κόστος παροχής υπηρεσιών		2.201.403,85	2.428.787,97
Μικτά αποτελέσματα (κέρδη) εκμετάλλευσής		1.506.120,54	1.912.515,26
Πλέον: 1. Άλλα έσοδα εκμεταλλεύσεως		12.000,00	27.924,58
Σύνολο		1.518.120,54	1.940.439,84
ΜΕΙΟΝ: 1. Έξοδα διοικητικής λειτουργίας		866.108,66	1.278.036,09
2. Έξοδα λειτουργίας ερευνών ανάπτυξης		190.799,76	201.633,08
3. Έξοδα λειτουργίας διαθέσεως		639.872,88	774.891,57
Μερικά αποτελέσματα (ζημιές) εκμεταλλεύσεως		1.696.781,29	2.254.560,74
ΠΛΕΟΝ: 1. Έσοδα συμμετοχών		(178.660,75)	(314.120,90)
2. Πιστωτικοί τόκοι και συναφή έσοδα		80.000,00	318.666,67
3. Χρεωστικοί τόκοι & συναφή έξοδα		607,95	28,77
Ολικά αποτελέσματα (ζημιές) εκμεταλλεύσεως		15.595,87	6.784,85
ii. ΓΙΑ ΕΦΕΤΗ: Έκτακτα Αποτελέσματα		65.012,08	311.910,59
1. Έκτακτα & ανόργανα έσοδα		(113.648,67)	(2.210,31)
2. Έκτακτα & ανόργανα έξοδα		4.152,77	12.169,23
3. Έσοδα προηγούμενων χρήσεων		29.957,77	1.584,00
4. Έσοδα από προβλέψεις προηγ. χρήσεων		378.176,32	284.803,00
Μειών: 1. Έκτακτα & ανόργανα έξοδα		412.286,86	298.556,23
2. Έκτακτα & ανόργανα έσοδα		22.225,49	83.769,71
3. Έξοδα προηγούμενων χρήσεων		7.529,26	1.747,49
4. Προβλέψεις για έκτακτους κινδύνους		286.267,46	298.730,85
Οργανικά και έκτακτα αποτελέσματα (ζημία)		316.022,21	324.248,05
ΜΕΙΟΝ: Σύνολο αποσβέσεων παγίων στοιχείων		(17.384,02)	(27.902,13)
Μειών: Οι από αυτές ενσωματωμένες στο λειτουργικό κόστος		0,00	688.974,71
ΚΑΘΑΡΑ ΑΠΟΤΕΛΕΣΜΑΤΑ (ΖΗΜΙΕΣ) ΧΡΗΣΕΩΣ προ φόρων		(17.384,02)	(27.902,13)

Ο ΠΡΟΕΔΡΟΣ & ΔΙΕΥΘΥΝΩΝ ΣΥΜΒΟΥΛΟΣ

TO ΜΕΛΟΣ Δ.Σ.

ΣΠΥΡΙΔΩΝ Α. ΖΑΒΙΤΣΑΝΟΣ
Α.Δ.Τ. Σ 095396

SALA VITTORIO
Αρ. Διαβ. ΑΑ0203617

ΑΘΗΝΑ 30/04 2013

Η ΔΙΕΥΘΥΝΤΡΙΑ ΛΟΓΙΣΤΗΡΙΟΥ

ΦΡΕΙΔΕΡΙΚΗ ΚΑΡΑΝΤΖΑ
ΑΖ 075897 - ΑΡ.ΑΔΕΙΑΣ Α'ΤΑΞΗΣ 0015286

Η ΠΡΟΣΤΑΜΕΝΗ ΛΟΓΙΣΤΗΡΙΟΥ

ΠΑΝΑΓΙΩΤΑ Κ. ΠΑΝΤΕΛΟΠΟΥΛΟΥ
Α.Δ.Τ. ΑΒ 289411 ΑΡ.ΑΔΕΙΑΣ Α'ΤΑΞΗΣ 0079068

Έκθεση Ελέγχου Ανεξάρτητου Ορκωτού Ελεγκτή Λογιστή**Προς τους Μετόχους της Εταιρείας "NIELSEN AUDIENCE MEASUREMENT ΣΥΣΤΗΜΑΤΑ ΠΑΡΧΟΦΟΡΗΣΗΣ ΑΓΟΡΑΣ Α.Ε."**

Έκθεση επί των Οικονομικών Καταστάσεων Ελέγχθηκε τις ανωτέρω οικονομικές καταστάσεις της Εταιρείας "NIELSEN AUDIENCE MEASUREMENT ΣΥΣΤΗΜΑΤΑ ΠΑΡΧΟΦΟΡΗΣΗΣ ΑΓΟΡΑΣ Α.Ε." οι οποίες αποτελούνται από τον ισολογισμό της 31 Δεκεμβρίου 2012, την κατάσταση αποτελεσμάτων και τον πίνακα διέθεσης αποτελεσμάτων της χρήσεως που έληξε την ημερομηνία αυτή, καθώς και το σχετικό πρόσρτημα. **Ευθύνη της Διοίκησης για τις Οικονομικές Καταστάσεις** Η διοίκηση έχει την ευθύνη για την κατάρτιση και εύλογη παρουσίαση αυτών των οικονομικών καταστάσεων σύμφωνα με τα Λογιστικά Πρότυπα που προδιαγράφονται από το Ελληνικό Γενικό Λογιστικό Σύστημα και τις διατάξεις των άρθρων 42α έως και 43γ του κωδ.Ν. 2190/1920, όπως και για εκείνες τις εσωτερικές διαδικασίες που η διοίκηση καθορίζει ως απαραίτητες, ώστε να καθίσταται δυνατή η κατάρτιση οικονομικών καταστάσεων απαλλαγμένων από ουσιώδη ανακρίβεια που οφείλεται είτε σε αυτή είτε σε λάθος. **Ευθύνη του Ελεγκτή** Η δική μας ευθύνη είναι να εκφράσουμε γνώμη επί αυτών των οικονομικών καταστάσεων με βάση τον έλεγχό μας σύμφωνα με τα Διεθνή Πρότυπα Ελέγχου. Τα πρότυπα αυτά απαιτούν να συμμορφωνώμαστε με κανόνες δεοντολογίας, καθώς και να σχεδιάζουμε τον έλεγχό με σκοπό την απόκτηση εύλογης διασφάλισης για το εάν οι οικονομικές καταστάσεις είναι απαλλαγμένες από ουσιώδη ανακρίβεια. Ο έλεγχος περιλαμβάνει τη διενέργεια διαδικασιών για την απόκτηση ελεγκτικών τεκμηρίων, σχετικά με τα ποσά και τις γνωστοποιήσεις στις οικονομικές καταστάσεις. Οι επιλεγόμενες διαδικασίες βασίζονται στην κρίση του ελεγκτή που σχετίζονται με την κατάρτιση και εύλογη παρουσίαση των οικονομικών καταστάσεων, που οφείλεται είτε σε απύθη είτε σε λάθος. Κατά τη διενέργεια αυτών των εκπληρώσεων κινδύνου, ο ελεγκτής ερευνά τις εσωτερικές διαδικασίες αποτελεσματικότητας των εσωτερικών δικλίδων της εταιρείας. Ο έλεγχος περιλαμβάνει επίσης την αξιολόγηση της καταλληλότητας των λογιστικών αρχών και μεθόδων που χρησιμοποιήθηκαν και του εύλογου των εκπληρώσεων που έγιναν από τη διοίκηση, καθώς και αξιολόγηση της συνολικής παρουσίας των οικονομικών καταστάσεων. Πιστεύουμε ότι τα ελεγκτικά τεκμήρια που έχουμε συγκεντρώσει είναι επαρκή και κατάλληλα για τη θεμελίωση της ελεγκτικής μας γνώμης. **Βάση για Γνώμη με Επιφύλαξη** Από τον έλεγχό μας προέκυψε ότι οι φορολογικές δηλώσεις για τη χρήση 2010 δεν έχουν εξετασθεί από τις φορολογικές αρχές για το ανώτερο επιβλητό πρόσθετων φόρων και προσαυξήσεων όταν θα εξετασθούν και φραστικοποιηθούν. Για τη χρήση 2011 η εταιρεία εντάχθηκε στον φορολογικό έλεγχο που προβλέπεται από την παρ.5 του άρθρου 82 του Ν.2238/1994 και η έκθεση φορολογικής συμμόρφωσης περιείχε γνώμη με επιφύλαξη όπως αναφέρεται στην σημείωση 7(γ) του προσαρτήματος. Ως εκ τούτου η εταιρεία είναι υποκείμενη σε έλεγχο από τις φορολογικές αρχές για το ανώτερο θέμα με συνέπεια να υπάρξει το ενδεχόμενο επιβληθεί πρόσθετων φόρων και προσαυξήσεων. **Γνώμη με Επιφύλαξη** Κατά τη γνώμη μας, εκτός από τις πιθανές επιπτώσεις του θέματος που μνημονεύεται στην παράγραφο "Βάση για Γνώμη με Επιφύλαξη", οι ανωτέρω οικονομικές καταστάσεις παρουσιάζουν εύλογα, από κάθε ουσιώδη άποψη, την οικονομική θέση της Εταιρείας "NIELSEN AUDIENCE MEASUREMENT ΣΥΣΤΗΜΑΤΑ ΠΑΡΧΟΦΟΡΗΣΗΣ ΑΓΟΡΑΣ Α.Ε." κατά την 31 Δεκεμβρίου 2012 και τη χρηματοοικονομική της επίδοση για τη χρήση που έληξε την ημερομηνία αυτή σύμφωνα με τα Λογιστικά Πρότυπα που προδιαγράφονται από το Ελληνικό Γενικό Λογιστικό Σύστημα και τις διατάξεις των άρθρων 42α έως και 43γ του κωδ.Ν. 2190/1920. **Αναφορά επί Άλλων Νομικών και Κανονιστικών Θεμάτων** Επαληθεύσαμε τη συμφωνία και την αντιστοίχηση του περιεχομένου της Έκθεσης του Διοικητικού Συμβουλίου με τις ανωτέρω οικονομικές καταστάσεις, στα πλαίσια των οριζόμενων από τα άρθρα 43α και 37 του Κ.Ν. 2190/1920.

30 Μαΐου 2013

Ο ΟΡΚΩΤΟΣ ΕΛΕΓΚΤΗΣ ΛΟΓΙΣΤΗΣ



ERNST & YOUNG

Γεωργιος Αναστασίουλος
(Α.Μ. ΣΩΕΛ 15451)ΕΡΝΣΤ & ΓΙΑΝΓΚ (ΕΛΛΑΣ) ΟΡΚΩΤΟΙ ΕΛΕΓΚΤΕΣ ΛΟΓΙΣΤΕΣ Α.Ε.
11ο χλμ Εθνικής οδού Αθηνών - Λαμίας / Μεταμόρφωση 14451
(Α.Μ. ΣΩΕΛ 107)

GNN 210/8222848

2

ΕΠΕΝΔΥΣΕΙΣ ΑΚΙΝΗΤΗ ΚΕΦΑΛΗΘΑΣ - ΙΒΑΚΗΣ ΑΕ
 ΚΑΤΑΣΚΕΥΑΣΤΙΚΗ - ΚΤΗΜΑΤΟΜΕΣΙΤΙΚΗ - ΕΜΠΟΡΙΚΗ ΑΝΩΝΥΜΗ ΕΤΑΙΡΙΑ
 ΚΟΚΚΥΛΙΑ ΚΡΑΝΙΑΣ ΑΡΓΟΣΤΟΛΙΟΥ - ΚΕΦΑΛΟΝΙΑ
 ΑΜΑΕ: 5579292/Β/03/10
 ΑΦΜ: 999412326 - ΔΟΥ ΑΡΓΟΣΤΟΛΙΟΥ
 ΙΣΟΛΟΓΙΣΜΟΣ 31ης-12-2012(9η ΕΤΑΡΙΚΗ ΧΡΗΣΗ ΑΠΟ 1/1/2012 ΕΩΣ 31/12/2012)
 (Ποσά σε EURO)

ΕΝΕΡΓΗΤΙΚΟ	Ποσά χρήσης 2012	Ποσά χρήσης 2011	Παθητικό	Ποσά χρήσης 2012	Ποσά χρήσης 2011
Β. ΕΣΟΔΑ ΕΓΚΑΤΑΣΤΑΣΗΣ			ΑΙΔΙΑ ΚΕΦΑΛΑΙΑ		
1. Έσοδα ίδρυσεως πρώτης εγκατάστασης	24.620,90	19.681,25	1. Κεφάλαιο (μετοχικό, κλπ)	540.000,00	540.000,00
Σύνολο εσόδων εγκατάστασης	<u>24.620,90</u>	<u>19.681,25</u>	Σύνολο κεφαλαίου	540.000,00	540.000,00
Γ. ΠΑΤΟ ΕΝΕΡΓΗΤΙΚΟ			III. Διαφορές αναπλήρης επενδύσεων		
II. Ενσώματες ακινητοποιήσεις			2. Διαφορές αναπροσ. περιουσι. στοιχείων	310,53	310,53
4. Μηχανήματα τεχνικές εγκαταστάσεις και λοιπά μηχανολογ. εξοπλισμός	999,78	999,78		310,53	310,53
5. Μεταφορικά μέσα	40.960,00	30.890,62	V. Αποσβέσματα εις νέο		7.797,85
6. Επίπλα και λοιπές εξοπλισμός	30.324,10	30.324,09	3. Υπολοιπο χρήσεως εις νέο	-3.605,45	-3.605,45
7. Ακινήτοποιησις υπο εκτέλεση κ. προκλήσ	97.000,00	0,00	Σύνολο αποσβέσεων	-30.546,79	-26.941,34
Σύνολο ακινήτοποιησεων	<u>169.283,88</u>	<u>62.214,49</u>	VI. Ποσά προορισμένα για αύξησι κεφαλαίου		
III. Συμμετοχές και άλλες μακροήμες χρημικές απαιτήσεις			1. Καταθέσεις μετόχων ή εταιρών	0,00	0,00
7. Λοιπές μακροπρόθεσμες απαιτήσεις	0,00	0,00	Σύνολο ιδίων κεφαλαίων	0,00	0,00
Σύνολο παγίου ενεργητικού	<u>169.283,88</u>	<u>62.214,49</u>		<u>503.763,74</u>	<u>513.389,19</u>
Δ. ΚΥΚΛΟΦΟΡΟΥΝ ΕΝΕΡΓΗΤΙΚΟ			Γ. ΥΠΟΧΡΕΩΣΕΙΣ		
Αποθέματα πρώτων υλών	215.094,03	215.094,03	I. Μακροπρόθεσμες υποχρεώσεις		
Σύνολο αποθεμάτων	<u>215.094,03</u>	<u>215.094,03</u>	2. Δάνεια τραπεζών		
II. Απαιτήσεις			Σύνολο μακροπρόθεσμων υποχρεώσεων		
1. Πλάτες	0,00	0,00	II. Βραχυπρόθεσμες υποχρεώσεις		
11. Χρεώσεις διάφοροι	302,32	285,00	1. Προμηθευτές	9.467,71	60,00
Σύνολο απαιτήσεων	<u>302,32</u>	<u>285,00</u>	5. Υποχρεώσεις από φόρους - ήθη	648,66	0,00
IV. Διαθέσιμα			6. Υποχρεώσεις σε ασφαλιστ. οργανισμούς	0,00	0,00
1. Χρημικά διαθέσιμα	172.666,89	32.437,43	11. Πιστωτές διάφοροι	0,00	0,00
3. Καταθέσεις όψεως και προθεσμίας	20.142,02	169.791,84	30.05 Πρωτοκαταβολές Πιστών	0,00	13.160,00
Σύνολο διαθέσιμων	<u>192.808,91</u>	<u>202.229,27</u>	Σύνολο βραχυπρόθεσμων υποχρεώσεων	10.434,24	22.677,71
Σύνολο κυκλοφορούντος ενεργητικού	<u>408.198,94</u>	<u>417.624,62</u>	Σύνολο Υποχρεώσεων	10.434,24	22.677,71
ΓΕΝΙΚΟ ΣΥΝΟΛΟ ΕΝΕΡΓΗΤΙΚΟΥ	<u>520.187,99</u>	<u>536.046,90</u>	ΓΕΝΙΚΟ ΣΥΝΟΛΟ ΠΑΘΗΤΙΚΟΥ	<u>520.187,99</u>	<u>536.046,90</u>
ΚΑΤΑΣΤΑΣΗ ΛΟΓΑΡΙΑΣΜΟΥ ΑΠΟΤΕΛΕΣΜΑΤΩΝ ΧΡΗΣΕΩΣ			ΠΙΝΑΚΑΣ ΔΙΑΘΕΣΙΜΗΣ ΑΠΟΤΕΛΕΣΜΑΤΩΝ		
I. ΑΠΟΤΕΛΕΣΜΑΤΑ ΕΚΜΕΤΑΛΛΕΥΣΗΣ			Καθόρι αποσβέσιμα χρήσης	Ποσά χρήσης 2012	Ποσά χρήσης 2011
Κύκλος εργασιών (πωλήσεις)	18.750,00	75.910,04	Αποσβέσιμα προηγ. χρήσης	-3.605,45	7.197,65
Μείον: κόστος πωλήσεων	14.102,04	46.995,73	Σύνολο	-26.941,34	-34.739,19
Μικτά αποτελέσματα εκμετάλλευσης	4.647,96	28.914,31	ΑΠΟΤΕΛΕΣΜΑΤΑ ΧΡΗΣΗΣ ΕΙΣ ΝΕΟ		
Σύνολο	<u>4.647,96</u>	<u>28.914,31</u>	ΚΟΚΚΥΛΙΑ ΑΡΓΟΣΤΟΛΙΟΥ 31-ΜΑΡΤΙΟΥ-2013	-30.546,79	-26.941,34
Μερικά αποτελέσματα εκμετάλλευσης					
Μείον:					
3. Χρεωστικοί τόκοι και συναφή έξοδα	4.647,96	28.914,31			
Ολικά αποτελέσματα εκμετάλλευσης					
ΠΛΕΟΝ(ή) ΜΕΙΟΝ:					
1. Έσοδα και ανάγωνα έσοδα	570,62	1.853,75			
2. Έξοδα και ανάγωνα έξοδα	2.782,44	1.233,17			
Οργανικά και έκτακτα αποτελέσματα					
ΜΕΙΟΝ:					
Σύνολο αποσβέσεων παγίων στοιχείων	6.392,24	21.659,04			
Μείον: Οι από αυτές ενσωματωμένες στο λειτουργικό κόστος	350,65	2.077,50			
ΚΑΘΑΡΑ ΑΠΟΤΕΛΕΣΜΑΤΑ					

ΕΠΕΝΔΥΣΕΙΣ ΑΚΙΝΗΤΩΝ
 ΚΕΦΑΛΗΘΑΣ Α.Ε. & ΙΒΑΚΗΣ Α.Ε.
 ΚΑΤΑΣΚΕΥΑΣΤΙΚΗ - ΕΜΠΟΡΙΚΗ ΑΝΩΝΥΜΗ ΕΤΑΙΡΙΑ
 ΚΟΚΚΥΛΙΑ ΚΡΑΝΙΑΣ ΑΡΓΟΣΤΟΛΙΟΥ - ΚΕΦΑΛΟΝΙΑ
 Τ.Η.Λ. 267 10 68444
 Α.Μ.Α.Ε. 5579292/Β/03/10
 Α.Τ.Ε.Κ. 999412326
 Α.Τ.Ε.Κ. 999412326 Δ.Ο.Υ ΑΡΓΟΣΤΟΛΙΟΥ

3

ΣΥΝΕΤΑΙΡΙΣΤΙΚΗ ΒΙΟΜΗΧΑΝΙΑ ΕΠΕΞΕΡΓΑΣΙΑΣ ΑΓΡΟΤΙΚΩΝ ΠΡΟΪΟΝΤΩΝ Α.Ε.

ΙΣΟΛΟΓΙΣΜΟΣ ΤΗΣ 31ης ΔΕΚΕΜΒΡΙΟΥ 2013




12η ΕΤΑΙΡΙΚΗ ΧΡΗΣΗ Ξ1 ΙΑΝΟΥΑΡΙΟΥ - 31 ΔΕΚΕΜΒΡΙΟΥ 2013)

Γ.Ε.ΜΗ. 19688228000 - ΑΡ.Μ.Α.Ε. 47207/41/Β/00/8 (Ποσό σε ευρώ)

ΕΝΕΡΓΗΤΙΚΟ	Ποσό κλειόμενης χρήσεως 2013		Ποσό προηγούμενης χρήσεως 2012		ΠΑΘΗΤΙΚΟ
	Αξία κλίσεως	Αποσβέσεις	Αξία κλίσεως	Αποσβέσεις	
Β. ΕΞΟΔΑ ΕΠΙΧΕΙΡΗΣΙΑΚΑ					
1. Έσοδα ίδρυσεως & α' εγκαταστάσεως	22.113,89	17.691,12	22.113,89	17.691,12	
3. Τόκοι δανείων κατασκευαστικής περιόδου	36.563,52	14.288,66	36.563,52	14.288,66	
4. Λοιπά έσοδα κατασκευαστικής	16.211,06	9.447,30	6.763,76	9.447,30	
	74.888,47	41.427,08	74.888,47	41.427,08	1.905.600,00
Γ. ΠΑΓΙΟ ΕΝΕΡΓΗΤΙΚΟ					
II. Ενσώματες ακινητοποιήσεις	113.889,82	22.353,48	91.536,34	22.353,48	
3α. Κτίρια και τεχνικά έργα σε αδιάφορη κατάσταση	343.173,09	150.996,16	192.176,93	568.272,65	
4. Μηχανήματα-εργαλεία εγκαταστάσεως	44.445,53	25.944,28	16.501,05	32.885,01	
6. Επικτα και λοιπός εξοπλισμός	501.508,24	199.283,92	302.214,32	302.183,20	
					130.168,24
Δ. ΚΥΚΛΟΦΟΡΟΥΜΕΝΟ ΕΝΕΡΓΗΤΙΚΟ					
I. Αποθέματα					
4. Α & Β υλές - Ανολίσιμα υλικά - Ανταλλακτικά και Είδη συσκευασίας	113.624,74		113.889,82	22.353,48	
5. Προκαταβολές για αγοράς αποθεμάτων	14.412,34		14.412,34		
	128.037,08		128.302,16		64.147,66
II. Απαιτήσεις					
1. Πελάτες	232.389,80		568.272,65	246.840,71	
3β. Επιταγές σε καθυστέρηση (σφραγισμένες)	70.719,67		69.285,24	32.885,01	
11. Χρεώστες διάφοροι	55.649,53		751.447,71	302.183,20	
	317.633,15		358.774,50	449.264,51	155.757,62
IV. Διαθέσιμα					
1. Ταμείο	198,10		1.547,32		
3. Καταθέσεις όψεως και προθεσμίας	441,10		360,44		
	639,20		1.907,76		130.168,24
Σύνολο κυκλοφορούντος ενεργητικού (ΔΙ+ΔΙΙ+ΔΙΙΙ)	446.309,43		498.231,92		1.905.600,00
Ε. ΜΕΤΑΒΛΗΤΟΙ ΛΟΓΑΡΙΑΣΜΟΙ ΕΝΕΡΓΗΤΙΚΟΥ					
2. Έσοδα χρήσεως εισπρακτέα	6.000,00		6.000,00		
	6.000,00		6.000,00		787.985,14
ΓΕΝΙΚΟ ΣΥΝΟΛΟ ΕΝΕΡΓΗΤΙΚΟΥ (Β + Γ + Δ + Ε)	787.985,14		986.957,82		986.957,82
ΠΑΘΗΤΙΚΟ					
Ποσό κλειόμενης χρήσεως 2013					
1. Κεφάλαιο μετοχικό (476.400 μετοχές των € 4,00)					
1. Καταβλημένο					1.405.600,00
III. Διαφορές Ανταποδοτικότητας - Επιχορηγήσεις Επενδύσεων - Διαρκές προϊόν - Επιχορηγήσεις επενδύσεων πάγου ενεργητικού					130.168,24
V. ΑΠΟΤΕΛΕΣΜΑΤΑ ΕΙΣ ΝΕΟ					
Υπόλοιπο (ζημιών/κέρδη) χρήσεως εις νέο					64.147,66
Υπόλοιπο ετήσιων προηγούμενων Χρήσεων					-1.853.680,66
Σύνολο ιδίων κεφαλαίων (ΑΙ + ΑΙΙΙ + ΑV)					-1.789.533,00
					155.757,62
Γ. ΥΠΟΧΡΕΩΣΕΙΣ					
II. Βραχυπρόθεσμες υποχρεώσεις					
1. Προμηθευτές					267.314,39
2α. Επιταγές Παρωπίτες (Μεταχρονολογημένες)					110.000,00
4. Προκαταβολές πωλητών					1.792,14
5. Υποχρεώσεις από φόρους-τέλη					78,06
6. Ασφαλιστικοί οργανισμοί					38.177,90
11. Πιστωτές διάφοροι					214.865,03
					632.227,52
Σύνολο υποχρεώσεων (ΓV)					1.240.622,58
ΓΕΝΙΚΟ ΣΥΝΟΛΟ ΠΑΘΗΤΙΚΟΥ (Α + Γ)					986.957,82

Σημείωση : Με απόφαση της έκτακτης Γενικής Συνέλευσης (Πρακτικό 2/28.11.2013) έγινε αύξηση του Μετοχικού Κεφαλαίου κατά € 500.000,00 με συμπληρωμό υποχρεώσεων από το μέτοχο. Εκδόθηκαν εκατόν είκοσι πέντε χιλιάδες (125.000) νέες ονομαστικές μετοχές ονομαστικής αξίας πενήντα (€ 50) ευρώ η κάθε μία. (ΦΕΚ 9/15/2013.12.2013)

ΚΑΤΑΣΤΑΣΗ ΛΟΓΑΡΙΑΣΜΟΥ ΑΠΟΤΕΛΕΣΜΑΤΩΝ ΧΡΗΣΕΩΣ		ΠΙΝΑΚΑΣ ΔΙΑΘΕΣΕΩΣ ΑΠΟΤΕΛΕΣΜΑΤΩΝ	
31ης ΔΕΚΕΜΒΡΙΟΥ 2013 (1 ΙΑΝΟΥΑΡΙΟΥ - 31 ΔΕΚΕΜΒΡΙΟΥ 2013)		Χρήσιμος 2013	
	Ποσά κλειόμενης Χρήσεως 2013	Ποσά προηγούμενης Χρήσεως 2012	Ποσά κλειόμενης Χρήσεως 2013
I. Αποτελέσματα εκμεταλλεύσεως			
Κύριος εργασιών	32.882,53	16.200,00	
Μείων: Κόστος πωλήσιων	39.063,04	29.769,73	
Μικτά αποτελέσματα (ζημιές) εκμεταλλεύσεως	<u>-6.180,51</u>	<u>-13.569,73</u>	
Πλέον: 1. Άλλα έσοδα εκμεταλλεύσεως	0,00	164.260,10	
Σύνολο	-6.180,51	150.710,37	
ΜΕΙΟΝ:			
1. Έξοδα Διοικητικής Λειτουργίας	39.071,38	53.316,55	
3. Έξοδα Λειτουργίας Διάθεσης	24.040,29	33.110,11	
Μερικά αποτελέσματα (κέρδη/ζημιές) εκμεταλλεύσεως	<u>-69.292,17</u>	<u>64.283,71</u>	
Πλέον: 4. Πιστωτικοί τόκοι & συναφή έσοδα	1,33	0,05	
ΜΕΙΟΝ:			
3. Χρεωστικοί τόκοι και συναφή έξοδα	0,00	15,00	
Ολικά αποτελέσματα (κέρδη/ζημιές) εκμεταλλεύσεως	<u>-69.290,84</u>	<u>64.268,76</u>	
II. ΠΛΕΟΝ:			
2. Έκτακτα κέρδη	12.104,82	0,00	
ΜΕΙΟΝ:			
1. Έκτακτα και ανάργατα έξοδα	1.444,94	121,10	
2. Έκτακτες ζημιές	26.155,01	0,00	
3. Έξοδα προηγούμενων χρήσεων	5.791,65	0,00	
Οργανικά και έκτακτα αποτελέσματα (κέρδη/ζημιές)	<u>-33.391,60</u>	<u>-121,10</u>	
ΜΕΙΟΝ:			
Σύνολο απορβέσεων πάγιων στοιχείων	0,00	0,00	
Μείων: Οτι από αυτές ενσωματώμενες στο λειτουργικό κόστος	0,00	0,00	
ΚΑΘΑΡΑ ΑΠΟΤΕΛΕΣΜΑΤΑ (ΚΕΡΔΗ/ΖΗΜΙΕΣ) ΧΡΗΣΕΩΣ ΠΙΡΟ ΦΟΡΩΝ	<u>-90.577,62</u>	<u>64.147,66</u>	

	<p>ΠΡΟΕΔΡΟΣ ΤΟΥ Δ.Σ.</p>  <p>ΘΕΟΔΩΡΟΣ ΚΥΡΙΑΚΟΠΟΥΛΗΣ Α.Δ.Τ. Ρ. 328492</p>	<p>ΔΙΕΥΘΥΝΩΝ ΣΥΜΒΟΥΛΟΣ</p>  <p>ΒΑΣΙΛΙΟΣ ΠΑΡΟΥΛΑΣ Α.Δ.Τ. ΑΕ 106401</p>	<p>Η</p>  <p>ΛΟΥΪΣΤΡΑ</p>
	<p>Ηγουμένησα, 29 Απριλίου 2014</p>		

	<p>Ποσά κλειόμενης Χρήσεως 2013</p> <p style="text-align: right;">-90.577,62</p> <p style="text-align: right;">-1.789.433,00</p> <p style="text-align: right;"><u>-1.880.010,62</u></p>	<p>Ποσά προηγούμενης Χρήσεως 2012</p> <p style="text-align: right;">64.147,66</p> <p style="text-align: right;">-1.853.560,86</p> <p style="text-align: right;"><u>-1.789.413,20</u></p>
--	------------------------------------------------------------------------------------------------------------------------------------------------------------------------------------------------	-------------------------------------------------------------------------------------------------------------------------------------------------------------------------------------------------

Καθαρά αποτελέσματα (ζημιές/κέρδη) χρήσεως
(+) Υπόλοιπο απορτίμων (ζημιών) προηγ. Χρήσεων
Ζημιές εις νέο

4

Γ. ΜΙΣΙΡΑΗΣ & ΥΙΟΙ Α.Ε. ΜΕΣΙΤΕΣ ΑΣΦΑΛΙΣΕΩΝ

ΙΣΟΛΟΓΙΣΜΟΣ 31/12/13 - 3η ΕΤΑΙΡΙΚΗ ΧΡΗΣΗ (01/01/2013 - 31/12/2013)
Α.Φ.Μ. 997973785 • Δ.Ο.Υ. ΒΕΡΟΙΑΣ • ΑΡ. ΜΑΕ 70246/52/Β/10/2 - Γ.Ε.ΜΗ. 021033826000



ΕΝΕΡΓΗΤΙΚΟ	ΠΟΣΑ ΚΛΕΙΟΜΕΝΗΣ ΧΡΗΣΗΣ 2013	ΠΟΣΑ ΠΡΟΗΓ. ΧΡΗΣΗΣ 2012	ΠΛΗΡΗΤΙΚΟ	ΠΟΣΑ ΚΛΕΙΟΜΕΝΗΣ ΧΡΗΣΗΣ 2013	ΠΟΣΑ ΠΡΟΗΓ. ΧΡΗΣΗΣ 2012
Β. ΕΞΟΔΑ ΕΓΚΑΤΑΣΤΑΣΕΩΣ	ΛΕΙΨΗΤΗΡΕΣ ΑΠΟΣΒΕΣΕΩΣ ΑΜΟΙΒΩΣΤΗΤΗΑΣΙΑ	ΛΕΙΨΗΤΗΡΕΣ ΑΠΟΣΒΕΣΕΩΣ ΑΜΟΙΒΩΣΤΗΤΗΑΣΙΑ	Α. ΙΔΙΑ ΚΕΦΑΛΑΙΑ	Ι. ΜΕΤΟΧΙΚΟ ΚΕΦΑΛΑΙΟ	
1. ΕΞΟΔΑ ΔΙΑΡΥΣΕΩΣ & Α' ΕΓΚ/ΣΕΩΣ	1.267,85	507,14	1.267,85	253,57	1.014,28
Γ. ΠΑΠΟ ΕΝΕΡΓΗΤΙΚΟ			ΙΙ. ΚΑΤΑΒΕΒΛΗΜΕΝΟ	60.000,00	60.000,00
5. ΜΕΤΑΦΟΡΙΚΑ ΜΕΣΑ	38.450,00	3.800,00	38.000,00	1.618,82	1.618,82
6. ΕΠΙΠΛΑ ΚΑΙ ΛΟΙΠΟΣ ΕΞΟΠΛΙΣΜΟΣ	15.683,19	12.482,64	15.683,99	15.805,13	20.127,12
ΣΥΝΟΛΟ ΑΚΙΝΗΤΟΠΟΙΗΣΕΩΝ	38.611,26	3.200,55	42.795,38	77.423,95	81.745,94
Δ. ΚΥΚΛΟΦΟΡΟΥΝ ΕΝΕΡΓΗΤΙΚΟ			ΣΥΝΟΛΟ ΙΔΙΩΝ ΚΕΦΑΛΑΙΩΝ (Α+Β+Γ)		
ΙΙ. ΑΠΑΙΤΗΣΕΙΣ			Γ. ΥΠΟΧΡΕΩΣΕΙΣ		
2. ΓΡΑΜΜΑΤΕΙΑ ΕΙΣΠΡΑΚΤΕΑ	117.275,00		Ι. ΜΑΚΡΟΠΡΟΘΕΣΜΕΣ ΥΠΟΧΡΕΩΣΕΙΣ		
11 ΧΡΕΩΣΤΕΣ ΔΙΑΦΟΡΟΙ	60.237,64		2. ΔΑΝΕΙΑ ΤΡΑΠΕΖΩΝ	220.298,72	175.164,04
12 ΛΟΓΑΡΙΑΣΜΟΙ ΔΙΑΧΕΙΡΗΣΗΣ	60.000,00		ΙΙ. ΒΡΑΧΥΠΡΟΘΕΣΜΕΣ ΥΠΟΧΡΕΩΣΕΙΣ		
ΙΙΙ. ΧΡΕΟΤΡΑΦΑ			5. ΦΟΡΟΓΕΤΛΗ	2.319,04	11.872,89
1. ΜΕΤΟΧΕΣ	6.240,00		6. ΑΣΦΑΛΙΣΤΙΚΟΙ ΟΡΓΑΝΙΣΜΟΙ	206,19	608,45
ΙV. ΧΡΗΜΑΤΙΚΑ ΔΙΑΦΕΣΙΜΑ					
1 ΤΑΜΕΙΟ	17.884,00				
3 ΚΑΤΑΘΕΣΕΙΣ ΘΥΕΩΣ	17.420,60				
	463,33				
ΣΥΝΟΛΟ ΚΥΚΛΟΦΟΡ. ΕΝΕΡΓΗΤΙΚΟΥ (ΔΙΗ+ΔΙV)	261.636,64				
ΣΥΝΟΛΟ ΕΝΕΡΓΗΤΙΚΟΥ (Β+Γ+Δ)	300.247,90				
ΚΑΤΑΣΤΑΣΗ ΛΟΓΑΡΙΑΣΜΟΥ ΑΠΟΤΕΛΕΣΜΑΤΩΝ ΧΡΗΣΗΣ Α/86 01/01/2013 - 31/12/2013					
Ι. ΑΠΟΤΕΛΕΣΜΑΤΑ ΕΚΜΕΤΑΛΛΕΥΣΗΣ	ΠΟΣΑ ΚΛΕΙΟΜΕΝΗΣ ΧΡΗΣΗΣ 2013	ΠΟΣΑ ΚΛΕΙΟΜΕΝΗΣ ΧΡΗΣΗΣ 2012	ΚΑΘΑΡΑ ΑΠΟΤΕΛΕΣΜΑΤΑ ΖΗΜΙΩΣ	ΚΑΘΑΡΑ ΑΠΟΤΕΛΕΣΜΑΤΑ ΖΗΜΙΩΣ	
ΚΥΚΛΟΣ ΕΡΓΑΣΙΩΝ (ΠΩΛΗΣΕΩΝ)	243.693,07	316.701,63	316.701,63	-4.321,99	-10.630,45
ΜΕΙΟΝ: ΚΟΣΤΟΣ ΠΩΛΗΣΕΩΝ	0,00	0,00	0,00		
ΜΙΚΤΑ ΑΠΟΤΕΛΕΣΜΑΤΑ (ΚΕΡΑ) ΕΚΜΕΤΑΛΛΕΥΣΗΣ	243.693,07	316.701,63	316.701,63	20.127,12	30.757,57
ΜΕΙΟΝ: 1. ΕΞΟΔΑ ΔΙΟΙΚΗΤΙΚΗΣ ΛΕΙΤΟΥΡΓΙΑΣ	210.688,08	283.474,66	283.474,66	15.805,13-	20.127,12
ΜΕΡΙΚΑ ΑΠΟΤΕΛΕΣΜΑΤΑ (ΚΕΡΑ) ΕΚΜΕΤΑΛΛΕΥΣΗΣ	33.004,99	33.226,97	33.226,97		
ΜΕΙΟΝ: 3. ΧΡΕΩΣΤΙΚΟΙ ΤΟΚΟΙ ΚΑΙ ΣΥΝΑΦΗ ΕΞΟΔΑ	36.945,81	43.857,42	43.857,42		
ΟΛΙΚΑ ΑΠΟΤΕΛΕΣΜΑΤΑ (ΖΗΜΙΩΣ) ΕΚΜΕΤΑΛΛΕΥΣΗΣ	-3.940,82	-10.630,45	-10.630,45		
ΙΙ. ΠΛΕΟΝ ΕΚΤΑΚΤΑ ΑΠΟΤΕΛΕΣΜΑΤΑ					
ΜΕΙΟΝ: 1. ΕΚΤΑΚΤΑ ΚΑΙ ΑΝΟΡΓΑΝΑ ΕΞΟΔΑ	-381,17	0,00	0,00		
ΟΡΓΑΝΙΚΑ ΚΑΙ ΕΚΤΑΚΤΑ ΑΠΟΤΕΛΕΣΜΑΤΑ					
ΜΕΙΟΝ: ΣΥΝΟΛΟ ΑΠΟΣΒΕΣΕΩΝ	4.683,32	833,35	833,35		
ΜΕΙΟΝ: ΟΙ ΑΠΟΛΥΤΕΣ ΕΝΔΟΣΜΑΤΟΜΕΝΕΣ ΣΤΟ ΚΟΣΤΟΣ	-4.683,32	-833,35	-833,35		
ΚΑΘΑΡΑ ΑΠΟΤΕΛΕΣΜΑΤΑ (ΖΗΜΙΩΣ) ΧΡΗΣΗΣ	-4.321,99	-10.630,45	-10.630,45		
ΠΙΝΑΚΑΣ ΔΙΑΦΕΣΗΣ ΑΠΟΤΕΛΕΣΜΑΤΩΝ Α/88					
ΚΑΘΑΡΑ ΑΠΟΤΕΛΕΣΜΑΤΑ ΖΗΜΙΩΣ	-4.321,99	20.127,12	15.805,13-		
ΥΠΟΛΟΙΠΟ ΚΕΡΔΩΝ ΠΡΟΗΓΟΥΜΕΝΗΣ ΧΡΗΣΗΣ	20.127,12	15.805,13-			
ΚΕΡΔΗ ΕΙΣ ΝΕΟΝ	15.805,13-	15.805,13-			
ΣΥΝΟΛΟ ΥΠΟΧΡΕΩΣΕΩΝ (Γ+ΓΙ)	222.823,95	222.823,95			
ΓΕΝΙΚΟ ΣΥΝΟΛΟ ΠΑΘΗΤΙΚΟΥ (Α+Γ)	300.247,90	300.247,90			

ΟΙ ΠΡΟΪΣΤΑΜΕΝΟΙ ΛΟΓΙΣΤΗΡΙΟΥ
ΑΣΛΑΝΟΛΟΥ ΣΤΕΛΙΟΣ Α.Δ.Τ. ΑΖ 824624 Α' ΤΑΞΗΣ ΔΑΜ 318
ΛΑΔΑΣ ΑΝΤΩΝΙΟΣ ΑΔ.Τ. ΑΖ 329558 Α' ΤΑΞΗΣ ΔΑΜ 315
ΑΣΛΑΝΟΛΟΥ - ΛΑΔΑΣ ΑΝΤΩΝΙΟΣ
ΤΙΣΤΙΚΑ - Φ.Ο.Ρ.Ο.Κ.Ο.Φ.Ι.Κ.Α.
ΣΧΟΝΟΣ 10 Τ.Κ. 5723310 67833
ΒΕΡΟΙΑ 56100
ΚΩΜ 660 379-666 ΔΟΥ ΒΕΡΟΙΑΣ

Ο ΑΝΤΙΠΡΟΕΔΡΟΣ & ΜΕΛΟΣ
ΜΙΣΙΡΑΗΣ ΗΛΙΑΣ
Α.Δ.Τ. ΑΖ 824207
ΜΙΣΙΡΑΗΣ ΗΛΙΑΣ
ΑΝΤΙΠΡΟΕΔΡΟΣ ΔΙΕΥΘΥΝΤΗΣ ΠΟΛΙΤΕΩΝ

Ο ΠΡΟΕΔΡΟΣ & ΔΙΕΥΘ. ΣΥΜΒ.
ΜΙΣΙΡΑΗΣ ΓΡΗΓΟΡΙΟΣ
Α.Δ.Τ. ΑΖ 830751
ΜΙΣΙΡΑΗΣ ΓΡΗΓΟΡΙΟΣ
ΠΡΟΕΔΡΟΣ ΔΙΕΥΘΥΝΤΩΝ ΣΥΜΒΟΥΛΩΣ